

(公財) 日本ハンドボール協会

新会員登録システム

MY HANDBALL

マイ ハンドボール

<https://handball.sportscom.jp/>

登録の手引き「1」

【第1～3段階】



スマートフォン、タブレットは、
こちらから

チームの登録方法について

あなたのチームは

別紙送付

で、

チームIDは、

です。

山口県はすでに本登録ができます。

(東京・愛知・山口はパイロット登録)

3/22 から全国運用開始です。

日本協会作成の
資料もあります。

日本協会HP
競技者・関係者向けページ
協会登録→
登録方法

山口県ハンドボール協会

(公財)日本協会 新会員登録システム

『MY HANDBALL(マイ ハンドボール)』

令和3年度 運用開始について

ハンドボールを「する・観る・支える」の観点から、すべてのハンドボールファミリーに、より多くの価値を提供・還元できる仕組みを創るための「MY HANDBALL」です。

(マイハンドボールの概要から引用)

◎新システムは、誰でも、誰もがハンドボールが楽しめるように、構成されています。

→誰でも会員登録ができ、お金を払えばチームも作れるというシステムです。

主な変更点

- 1 チームも含め、すべて最初から作り直しです。
→現行の Handballer.jp で蓄積したデータは、移行されません。
(Handballer.jp のデータをダウンロードして、新システムの csv ファイルにコピーすることである程度は対応可能。別紙マニュアル)
- 2 チームIDは、自由に設定で、簡単に作れます。
→承認申請について、
現行の Handballer.jp で、チーム管理者が年度当初にチームに行っていたく、都道府県協会への「承認申請」はなくなりました。代わって、個人が所属したいチームに承認申請をするようになります。チーム管理者による承認が必要になります。
- 3 ログイン時にはワンタイムパスワードによる、2段階認証が設定されています。
→登録したメールアドレス宛に6桁の数字が送付されます。
- 4 チームIDは、男子、女子で個々に設定します。(男女チームの設定なし)
→男女チーム、中高一貫校役員の2重払いには対応しています。
→小学生は低学年も男女に振り分けて登録します。混成はシステム上設定できません。
- 5 個人によって会員登録するのが大原則。そして所属したいチームに加入申請
ただし、個人登録は本会員と仮会員
→本会員はメールアドレスを登録した会員・・・チーム管理者になる個人は must
→仮会員はメールアドレスを登録しない会員・・・チーム管理者によって一括登録される
(csv 等による)個人は仮会員。仮会員は、登録後いつでも本会員になることができます。
- 6 大会参加料の徴収ができません。
→現行の Handballer.jp では、参加料の一括徴収ができていましたが、設定されません。
チームは各連盟の指定口座に別納することになります。
- 7 強化特別支援金の多重払いはなくなります。
→個人に対して一律500円の徴収になりますが、来年度は徴収されません。
- 8 支払いには、クレジットカードによる決済が可能になります。(手数料は加算されます。)

→現行のコンビニ払いもできます。

→現行どおり、一括払いができますが、個人の登録料は個人で支払うことができます。

9 写真の登録は、チーム管理者による登録が可能になります。

→写真のサイズは 354×283 ピクセル(縦横比 5:4 または 10:8)、サイズは 1MB です。
スマートフォンで簡単に処理できます。

10 大会登録のシステムは、4 月から運用開始であるとのこと。

→早くて 5 月下旬の県高校総体で運用開始できるかどうかです。

11 審判登録、県協会役員登録も前述2と同様の方法です。山口県審判チーム、県協会役員チームという考え方です。

12 チーム登録マニュアルはありますが、4 月前後は日本協会への問い合わせが殺到すると予想されます。

→山口県カスタマサービスセンターを立ち上げ、問い合わせに対応します。

☆山口県協会事務局登録システム担当者が準備していること。

1 「山口県協会システム担当者(仮称)」という、個人を作成し、事前にチームを作成します。
→「山口県協会システム担当者」は、全チームのチーム管理者になります。

2 チーム担当者には、個別に作成したチーム ID を連絡します。(マニュアルも)

3 各チームの登録担当者は、自身を会員登録した後、「前項2」で送付されたIDを使用して、チーム申請します。

→「山口県協会システム担当者」が個人を承認、管理権限承認すれば、チーム管理者が2人となります。

※「山口県協会システム担当者」は、削除しないようにしてください。また、支払い時には必ず支払い対象者から除外してください。

4 チーム管理者は、CSV ファイル、またはブラウザを使用してチームの個人登録をします。

5 支払いを完了→写真を登録→登録証の印刷→終了

→支払いについては、支払いの項目を選択して支払うことができます。(手数料は納入ごとに発生します。)

○各チームへのご案内

→前項1、2が準備出来次第チームへの案内になります。それまでは、チームを作成しないようにしてください。(個人は可)

トップページ画面↓



公益財団法人日本ハンドボール協会 x +

https://handball.sportscom.dev/#/

MY HANDBALL

新規会員登録

まず
ここから
自分を登録
してください。

ハンドボールのすべての記録と思い出を、
一生モノに。

エリアを選ぶ | ジャンルを選ぶ | キーワード

開催日から探す

年 月 日

年 月 日

曜日から探す

月曜日 火曜日

水曜日 木曜日

金曜日 土曜日

日曜日

対象年代から探す

小学生

中学生

高校生

大学生

社会人

どなたでも

申込可否

申込可のみ

検索する

新着イベント

交付終了

交付終了

交付終了

大会 2021/02/21

大会 2021/02/21

大会 2021/02/21

2. 会員登録

会員専用サイト (<https://handball.sportscom.jp/>) を表示し、新規会員登録のボタンをクリックします。

<パソコン画面 (例) >



<スマートフォン画面 (例) >



通知が受信できるようにメール(ドメイン)設定をしないとイケない場合があります。

docomo、au、softbank など大手キャリアはとくに注意が必要です。

@mail.sportscom.dev

会員規約が表示されますので戻るボタンをクリックします。

※規約は最後までスクロールし同意ボタンをクリックすると、会

きない場合は

ります。

ます。



会員登録用のメールアドレスを入力し、送信ボタンをクリックします。



入力いただいたメールアドレスにメールが送信されます。



メール本文に記載されている URL をクリックします。

表示されたページに会員情報を入力してください。必須項目以外は任意入力となります。入力が完了しましたら、確認ボタンをクリックし内容をご確認ください。

基本情報

氏名 **必須**

姓 名

氏名 (フリガナ) **必須**

セイ メイ

メールアドレス (ログインID)
XXX@XXX
パスワード **必須**

パスワード (確認用) **必須**

写真



ファイル選択はこちら
ファイルをアップロードの際は、以下ご注意ください。
• 写真の最大ファイルサイズは 512KB、推奨サイズは200x200ピクセルです。

性別 **必須**
 男性 女性 その他

生年月日 **必須**
1990 ▼ 年 -- ▼ 月 -- ▼ 日

郵便番号

※ハイフンなし
郵便番号を入力すると住所を検索できます。
[郵便番号がわからない場合](#)

都道府県

市区町村

異名・別称名

電話番号 **必須**

※ハイフンなし

身長
 cm

体重
 kg

利き脚
 右利き 左利き 両利き

出身小学校

出身中学校

出身高等学校

出身大学

勤務先

属する期

既存会員ID

海外チーム所属経験の有無
 有り 無し



協会からのお知らせを受け取る **必須**

受け取るに☑。

登録が完了すると、以下メールが送信されます。



これで会員登録が完了しました。

  **会員登録をただけでは、各協会に所属したことはありません。**

【第1段階】県協会が作成したチームに加入申請する方法



登録の第1段階

①事前に自分(個人)を登録しておきます。

新規登録からマニュアル6・7ページを参考に登録します。登録後に会員証をクリックして内容を確認します。

②赤○をクリックすると



機能メニューが表示されます。

チーム申請を選択し、



事務局から送付された「チームID」を入力して、検索をしてください。



チーム参加申請確認画面が表示されるので、「このチームに申請する」をクリック



チーム申請完了画面、チーム申請が完了しましたと表示される。



事務局の承認を待つ

県協会事務局には、そのチームから申請があったことを知らせるメールが届きます。



MY HANDBALL

🏠 🔔 🔄 ログアウト ☰

下関工科高校

あなたはチーム管理者です

基本情報 参加者管理 支払い管理 イベント

参加者登録

新規個別登録 新規一括登録 既存会員登録

参加申請一覧

チームに届いている参加申請は以下の通りです。
却下履歴は、申請した日時から過去3ヵ月分が表示されます。

申請日	会員ID / 氏名 (フリガナ) / (生年月日)	申請状態	
2021/03/13	ID: MH01 スエナガ シンイチ 生年月日:	申請中	承認 却下
2021/03/13	ID: MH スエナガ シンイチ 生年月日:	却下	却下理由

参加者一覧 会員証一括印刷

下関工科高校に参加している会員は以下の通りです。
・会員証一括印刷を利用する際は、会員証チェックボックスより、出力する会員を選択してからご利用ください。
・会費の支払いがないと出力されないため、対象年度によっては、選択されていても出力されない場合があります。
・チームが設定している、都道府県協会に年会費をお支払いしていないと、会員証内の都道府県は表示されません。

管理	詳細	所属団体	管理権限取消	削除	会員証
会員ID:MH01 ヤマグチ トウロク 生年月日:1999/04/01 ドレーピング回着未受出					

仮登録会員一覧

下関工科高校に参加している仮登録会員はおりません。
仮登録会員とは、管理者が直接管理する会員です。

山口県登録担当でログイン

下関工科高校
の
参加者管理画面

参加申請一覧に申請した個人の
情報が届いています。
事務局で「承認」します。

MY HANDBALL

🏠 🔔 🔄 ログアウト ☰

新規個別登録 新規一括登録 既存会員登録

参加申請承認

スエナガ シンイチさんの申請を承認しますか？

※今回追加する会員については、チーム所属情報を必ず登録して下さい、参加者管理からメンバーの詳細ボタンを押すと、登録画面に遷移できます。

キャンセル OK

2021/03/13	スエナガ シンイチ 生年月日:	却下	却下理由
------------	--------------------	----	------

参加者一覧 会員証一括印刷

下関工科高校に参加している会員は以下の通りです。
・会員証一括印刷を利用する際は、会員証チェックボックスより、出力する会員を選択してからご利用ください。
・会費の支払いがないと出力されないため、対象年度によっては、選択されていても出力されない場合があります。
・チームが設定している、都道府県協会に年会費をお支払いしていないと、会員証内の都道府県は表示されません。

登録担当で「OK」をしま
す。

下関工科高校

あなたはチーム管理者です

チーム参加申請承認が完了しました。

基本情報

参加者管理

支払い管理

イベント

参加者登録



新規個別登録



新規一括登録



既存会員登録

参加申請一覧

チームに届いている参加申請は以下の通りです。
却下履歴は、申請した日時から過去3か月分が表示されます。

申請日	会員ID / 氏名 (フリガナ) / (生年月日)	申請状態	
2021/03/13	ID: MH スエナガ シンイチ 生年月日	却下	却下理由

参加者一覧

会員登録一括印刷

下関工科高校に参加している会員は以下の通りです。
・会員登録一括印刷を利用する際は、会員登録チェックボックスより、出力する会員を選択してからご利用ください。
・会費の支払いがないと出力されないため、対象年度によっては、選択されていても出力されない場合があります。
・チームが協定している、都道府県協会に年会費をお支払いしていないと、会員証内の都道府県は表示されません。

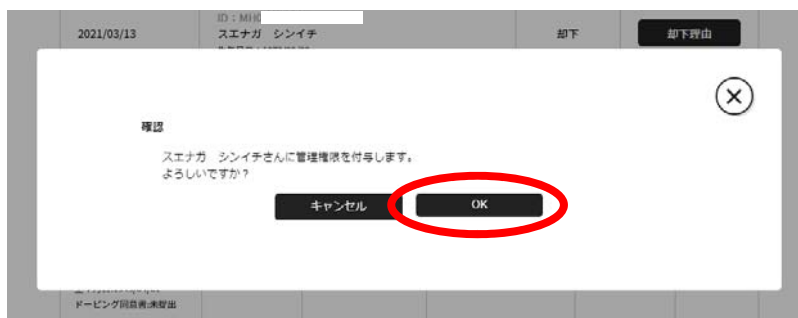
管理者					
会員ID:MH ヤマガチ トウロク 生年月日:1949/04/01 ドーピング同意書未提出	詳細	所属団体	管理権限取消	削除	<input checked="" type="checkbox"/> 会員証
会員ID:MH スエナガ シンイチ 生年月日: ドーピング同意書未提出	詳細	所属団体	管理権限付与	削除	<input checked="" type="checkbox"/> 会員証

仮登録会員一覧

下関工科高校に参加している仮登録会員はおりません。
仮登録会員とは、管理者が直接管理する会員です。

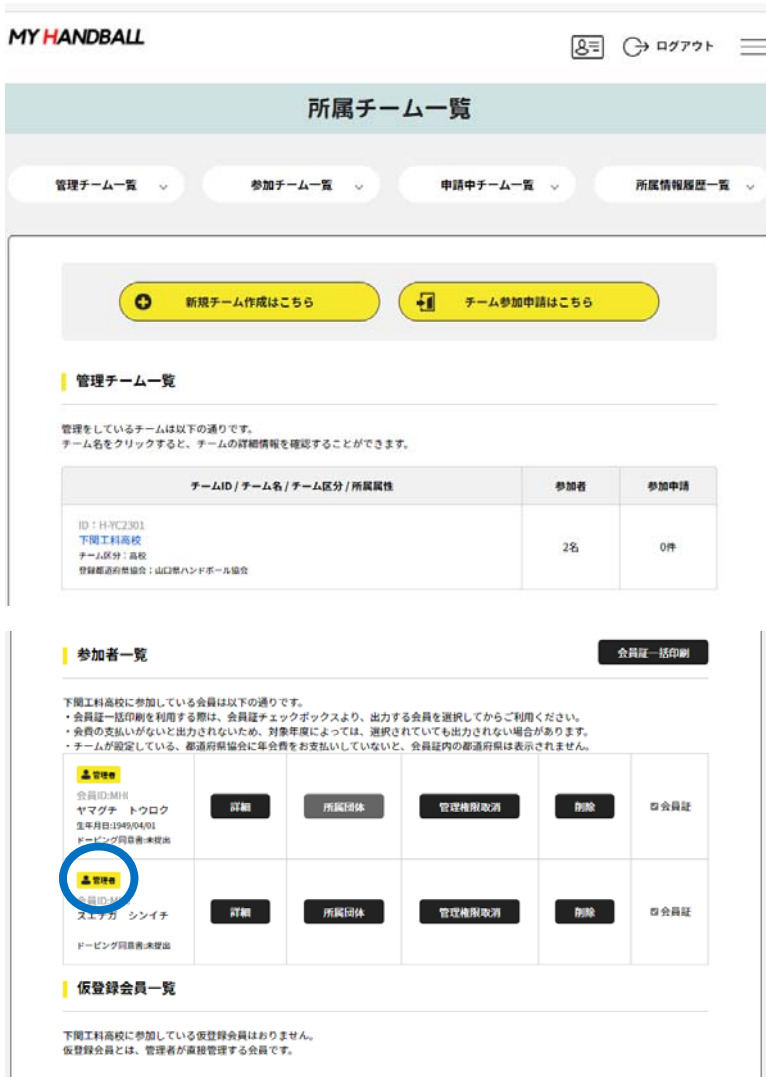
却下した場合は3ヵ月残りま
す。

登録担当で、
参加申請承認後、
参加者が2人になり、
さらに「管理者権限付与」
をします。



「OK」をします。

これは、
個人（末永慎一）でログイン
した画面



管理チーム一覧に
下関工科大学の参加者 2 名
・ 山口県登録担当者
・ 末永慎一
の 2 名です。

参加者一覧に
管理者としてスエナガシンイ
チが追加されていれば、
第 1 段階終了

【第 2 段階】

第 2 段階は、
チームの基本情報変更です。



チーム基本情報変更

下関工科高校
チーム基本情報を変更し、「変更」ボタンを押してください。

チーム基本情報

チームID
H-YC

チーム名 **必須**
下

チーム名(フリガナ) **必須**
シモ

チーム名称 **必須**
下

※10文字以下

チーム区分
高校

チームカテゴリ
カテゴリ2

男女別 **必須**
● 男子 ○ 女子

チーム代表者名 **必須**
樋口

チーム代表者名(フリガナ) **必須**
ヒグチ

連絡先メールアドレス **必須**
yct

学校名
山口県立

法人名

チーム所在地

郵便番号 **必須**
747

※半角 ハイフンなし
郵便番号を入力すると住所を検索できます。
郵便番号がわからない場合は

郵便府県 **必須**
山口県

市区町村 **必須**
防府市

番地・建物名 **必須**
台

連絡先電話番号 **必須**
081

※半角 ハイフンなし

連絡先FAX番号
※半角 ハイフンなし

登録郵便局協会 **必須**
山口県ハンドボール協会

お気に入りチーム検索可能 **必須**
● 是 ○ 否

既存チームID

表彰歴

変更
戻る

今回は変更しません

変更しません

変更しません

変更してください

変更してください

変更しません

変更しません

入力不要

○チームの基本情報は、事務局である程度入力していますが、

「修正してください」

・「チーム名」「チーム略称」は変更しません。

・チーム代表者名は、学校の場合、「校長名」を入力

・連絡先メールアドレスは、学校の場合、学校代表メールアドレスにしてください

・姓と名は、(半角)スペースを挟んでください。

→SHIFT+ENTER

・学校名 ※正式名称

・郵便番号を入力すればある程度の情報が表示されるので、残る地名・番地等を入力します。

・連絡先電話番号は、学校、会社代表番号。

または、チーム代表者携帯電話番号。

修正後、「変更」をクリックして

チーム基本情報変更

チーム基本情報変更完了

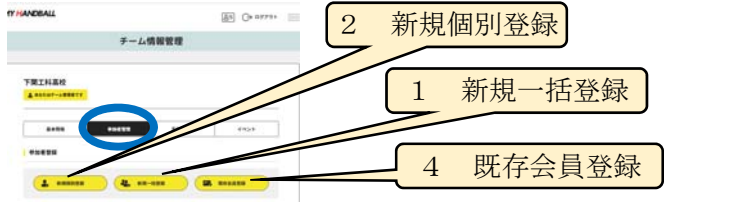
● チーム基本情報の変更が完了しました

戻る

完了画面になります。

これで【第2段階終了】

【第3段階】個人の登録



MY HANDBALL

下関工科高校

あなたはチーム管理者です

外字は使用禁止です。

基本情報 参加者管理 支払い管理 イベント

仮登録会員基本情報

氏名 **必須**
姓 名

氏名(フリガナ) **必須**
セイ メイ

写真
NO IMAGE
写真をスマートフォンで撮影する場合
・無背景で明るい場所で撮影する。
・写真の編集が必要です。縦横比が5:4でトリミングできるもので撮影してください。iphoneであれば10:8に設定してトリミングしてください。サイズは1MBです。

郵便番号 郵便番号を入力すると住所を検索できます。
※半角 ハイフンなし
都道府県 選択してください
市区町村
番地・建物名

電話番号 **必須**
※半角 ハイフンなし
児童・生徒は学校の代表番号

身長 任意入力
体重 任意入力
利き足 任意入力
○右利き ○左利き ○両利き

出身小学校/クラブチーム
出身中学校/クラブチーム
出身高等学校
出身大学

勤務先 任意入力
最寄り駅 任意入力

Handballer.jpで会員IDをお持ちの方はこちら 任意入力

海外チーム所属経験の有無
○有り ○無し
協会からのお知らせを受け取る **必須**
※受け取るには受け取らな

受け取るに

確認
戻る

【第3段階】は個人の登録登録方法は4通り

1 チーム管理者が、csv ファイルを作成して一括アップロードする方法

→別紙マニュアルを参照

2 新規個別登録

1 名ずつチーム管理者が登録する方法

3 個人が個々に所属したいチームの ID で申請する方法
→まず個人を会員登録して、1ページの【第1段階】の手順で申請します。

4 個人登録した会員の ID をチーム管理者が入力して登録する方法

※1・2は、仮登録会員です。

3・4は、登録会員です。

※情報の修正は、写真も含め随時修正が可能です。

左の画面は、2の方法です。

・写真は被写体から2m程度離れたところからズームを使わず上半身を撮影して保存します。

・トリミングの際は、ドアップにならないようにしましょう。

→両肩の位置が、下辺くらいになる程度が目安

任意ですが必須入力ですが、プログラム等の作成時に必要な情報ですので、必須入力してください。

確認をクリック

MY HANDBALL ☰ 🔄 ログアウト ☰

チーム情報管理

● 仮登録会員基本情報 入力 ● 2 仮登録会員基本情報 入力確認 ● 仮登録会員登録 完了

下関工科高校

仮登録会員基本情報

氏名

氏名 (フリガナ)

< 中 略 >

勤務先

最寄り駅

旧システムの会員ID

海外チーム所属経験の有無

協会からのお知らせを受け取る 受け取る

確認画面で入力情報を確認し、再修正であれば「戻る」よかったら「登録」をクリック

MY HANDBALL ☰ 🔄 ログアウト ☰

チーム情報管理

● 仮登録会員基本情報 入力 ● 仮登録会員基本情報 入力確認 ● 3 仮登録会員登録 完了

下関工科高校

仮登録会員登録完了

🟢 仮登録会員登録が完了しました

今回追加した仮登録会員については、チーム所属情報を必ず登録してください。参加者管理からメンバーの詳細ボタンを押すと、登録画面に遷移できます。

仮会員登録完了

参加者管理をクリックすると

1Y HANDBALL

ログアウト

チーム情報管理

下関工科高校

あなたはチーム管理者です

基本情報 **参加者管理** 支払い管理 イベント

参加者登録

- ・生徒は学校の代表番号

新規個別登録 新規一括登録 既存会員登録

参加申請一覧

チームに属している参加申請は以下の通りです。
却下履歴は、申請した日から過去3ヵ月分が表示されます。

申請日	会員ID / 氏名 (フリガナ) / (生年月日)	申請状態	
2021/03/13	ID: MH スエナガ シンイチ 生年月日:	却下	却下理由

参加者一覧

会員登録一括印刷

下関工科高校に参加している会員は以下の通りです。
・会員登録一括印刷を利用する際は、会員登録チェックボックスより、出力する会員を選択してから印刷してください。
・会費の支払いがないと出力されないため、対象年度によって出力されない場合があります。
・チームが協定している、都道府県協会に年会費をお支払いしている場合は、年会費を印刷してください。

会員登録	詳細	所属団体	登録済	削除	会員登録
会員ID:MH0 ヤマグチ トウロク 生年月日:1949/04/01 ドーピング回書未提出			<input checked="" type="checkbox"/>	<input checked="" type="checkbox"/>	<input checked="" type="checkbox"/>
会員ID:MH0 スエナガ シンイチ ドーピング回書未提出			<input type="checkbox"/>	<input type="checkbox"/>	<input type="checkbox"/>

削除しないこと

チェックを外す

仮登録会員一覧

下関工科高校に参加している仮登録会員は以下の通りです。
仮登録会員とは、管理者が直接管理する会員です。

会員ID:MH000 ア: 生年月日:21	詳細	所属団体	仮登録会員基本情報	削除	会員登録

戻る

参加者管理タグを選択して、参加者(入部)状況を確認できます。

御注意

ヤマグチトウロク(山口県登録担当者)は、削除等しないでください。

→事務局による確認やトラブル等に対応する目的です。

ただし、ヤマグチトウロクの会員登録を作ってしまうよう、今後は、支払い人数から外してください。

ここに、いま仮登録会員として登録した生徒が記載されています。

・会員 ID は、自動付番です。

・